

CONTRALORÍA GENERAL DE LA REPÚBLICA
CONTRALORÍA REGIONAL DE LOS LAGOS

Informe Final Municipalidad de Llanquihue



Fecha : 21 de diciembre de 2010

N° Informe : **37/2010**



CONTRALORÍA GENERAL DE LA REPÚBLICA
CONTRALORÍA REGIONAL DE LOS LAGOS
UNIDAD DE CONTROL EXTERNO

C.E. N° 1501/2010
C/REF.: 107157/2010
RRS./psv./

**REMITE INFORME DE FINAL, SOBRE
FISCALIZACIÓN EFECTUADA EN LA
MUNICIPALIDAD DE LLANQUIHUE.**

PUERTO MONTT, 007547 21.12.2010

Adjunto sírvase encontrar ejemplar del Informe Final debidamente aprobado, sobre examen de cuentas al proceso de pago del incremento previsional realizado en ese municipio.

Saluda atentamente a Ud.,


RICARDO PROVOSTE ACEVEDO
CONTRALOR Regional de LOS LAGOS

**AL SEÑOR
ALCALDE
MUNICIPALIDAD DE LLANQUIHUE
LLANQUIHUE**

Incl. Inf. N° 37 de 2010.

**FTE.
ANTECED.**



CONTRALORÍA GENERAL DE LA REPÚBLICA
CONTRALORÍA REGIONAL DE LOS LAGOS
UNIDAD DE CONTROL EXTERNO

C.E. N° 1502/2010
RRS./psv./

REMITE INFORME DE FINAL, SOBRE
FISCALIZACIÓN EFECTUADA EN LA
MUNICIPALIDAD DE LLANQUIHUE.

PUERTO MONTT, 007546 - 21.12.2010

Cumplo con remitir a Ud., copia del Informe Final N° 37 de 2010, de esta Contraloría Regional de Los Lagos, sobre fiscalización practicada por personal de esta Sede Regional, en la citada municipalidad, con el fin de que, en la primera sesión que celebre el Concejo Municipal, desde la fecha de su recepción, se sirva ponerlo en conocimiento de ese Órgano Colegiado entregándole copia del mismo.

Asimismo, Ud., deberá acreditar ante esta Contraloría Regional, en su calidad de Secretario del Concejo y ministro de fe, el cumplimiento de este trámite dentro del plazo de diez días de efectuada esa sesión.

Saluda atentamente a Ud.,


RICARDO PROVOSTE ACEVEDO
CONTRALOR REGIONAL DE LOS LAGOS

AL SEÑOR
SECRETARIO
CONCEJO MUNICIPAL DE
LLANQUIHUE /
Incl. Inf. N° 37 de 2010.

FTE.
ANTECED.



CONTRALORÍA GENERAL DE LA REPÚBLICA
CONTRALORÍA REGIONAL DE LOS LAGOS
UNIDAD DE CONTROL EXTERNO

PREG: 10019/2010

INFORME FINAL N° 37 DE 2010,
SOBRE EXAMEN DE CUENTAS AL
PROCESO DE PAGO DEL
INCREMENTO PREVISIONAL EN LA
MUNICIPALIDAD DE LLANQUIHUE.

PUERTO MONTT, 21 DIC. 2010.

En virtud de las facultades de este Organismo Contralor, se efectuó una fiscalización en la Municipalidad de Llanquihue.

Objetivo

El examen practicado tuvo por finalidad revisar los pagos efectuados por la Municipalidad de Llanquihue por concepto del estipendio remuneratorio denominado incremento previsional, establecido en el artículo 2° del decreto ley N° 3.501, de 1980, durante el periodo comprendido entre los meses de agosto de 2009 a septiembre de 2010.

Metodología

La revisión se practicó de conformidad con las disposiciones contenidas en los artículos 131 y 132 de la ley N° 10.336, sobre organización y atribuciones de esta Entidad, e incluyó el análisis de datos, informes, documentos y otros antecedentes que se estimó necesarios.

Universo y muestra

El universo y muestra fiscalizada comprendió los montos pagados por concepto de incremento previsional, entre los meses de febrero de 2009 y septiembre de 2010, por un total de \$101.031.166.

Cabe señalar que en forma previa a la emisión del presente Informe, se confeccionó un Preinforme de Observaciones, el cual fue remitido a la Municipalidad de Llanquihue mediante oficio N° 6519, de 2010, en el que se incluyeron las observaciones constatadas en la auditoría, con el objeto de que dicha entidad edilicia formulara los alcances y precisiones que a su juicio procedieran, siendo respondido por oficio ordinario N° 6945/22/29, de 2010.

AL SEÑOR
RICARDO PROVOSTE ACEVEDO
CONTRALOR REGIONAL
CONTRALORÍA REGIONAL DE LOS LAGOS
P R E S E N T E

HAC





CONTRALORÍA GENERAL DE LA REPÚBLICA
CONTRALORÍA REGIONAL DE LOS LAGOS
UNIDAD DE CONTROL EXTERNO

El resultado de la fiscalización practicada permitió establecer lo siguiente:

1. Normativa legal aplicable

El artículo 2° del decreto ley N° 3.501, de 1980, señala, en lo pertinente, que los trabajadores dependientes afiliados a las instituciones de previsión indicadas en el artículo 1° de ese cuerpo normativo, mantendrán el monto líquido de sus remuneraciones, para lo cual se incrementarán éstas, en la parte afecta a imposiciones, mediante la aplicación de los factores que la misma norma indica.

Por su parte, el dictamen N° 8.466, de 22 de febrero de 2008, señala que la reiterada jurisprudencia de la Contraloría General de la República ha establecido que el único objetivo del incremento dispuesto por el decreto ley N° 3.501, de 1980, es el de mantener el monto líquido de las remuneraciones que perciben los funcionarios, evitando así la disminución que les afectaría a causa del aumento de cotizaciones que pasaron a ser de cargo del trabajador.

De este modo, prosigue el citado pronunciamiento, al ser la protección de las rentas líquidas del empleado el propósito de dicho aumento, y a falta de un precepto legal específico en contrario, no corresponde tenerlo presente para fines diversos del que expresamente ha previsto la ley, debiendo tener en cuenta que de acuerdo a lo informado en los dictámenes Nos. 38.972, de 1995 y 43.199, de 1999, entre otros, el aludido incremento no se calcula en relación con cada asignación en particular, sino que sobre el total de las que se perciben como retribución por el desempeño de un cargo público.

Agrega el dictamen 8.466, de 2008, que corresponde considerar para el cálculo del beneficio anotado, todo emolumento que tenga el carácter de remuneración, bastando que sean pagados en forma habitual o permanente al servidor, debiendo excluirse los que tengan un carácter eventual o accidental y ciertos derechos estatutarios que constituyen beneficios indemnizatorios.

Enseguida, el dictamen N° 44.764 de 18 de agosto de 2009, aclaró el precitado pronunciamiento, precisando, tal como ya lo había manifestado una reiterada jurisprudencia administrativa sobre la materia, contenida, entre otros, en los dictámenes N°s 27.108, de 1983, 40.282, de 1997 y 329, de 2006; que el incremento contemplado en la normativa aludida debe calcularse aplicando el factor que corresponda únicamente sobre las remuneraciones que al 28 de febrero de 1981 se encontraran afectas a cotizaciones previsionales, y no a las creadas o establecidas con posterioridad, las que no gozan del beneficio establecido por el legislador.

Por su parte, el dictamen N° 50.142, de 9 de septiembre de 2009, expresó que los municipios que hubieren calculado el señalado incremento aplicando el factor que corresponde a remuneraciones afectas a cotizaciones previsionales creadas o establecidas con posterioridad al 28 de febrero de 1981, debían corregir dicho cálculo, considerando sólo los emolumentos afectos



CONTRALORÍA GENERAL DE LA REPÚBLICA
CONTRALORÍA REGIONAL DE LOS LAGOS
UNIDAD DE CONTROL EXTERNO

con anterioridad a esa data, requiriendo, en caso de ser procedente, la devolución de los estipendios mal pagados a sus funcionarios, puesto que de lo contrario se produciría un enriquecimiento sin causa en favor de aquéllos y en desmedro del patrimonio municipal.

2. Resultados de la revisión

Se constató que mediante carta fechada el 13 de julio de 2009, dirigida a don Fernando Vásquez Vásquez, alcalde de la Municipalidad de Llanquihue, la asociación de empleados municipales de dicho municipio solicitó a la autoridad comunal recalcular y pagar el incremento previsional, en consideración a lo señalado en el dictamen N° 8.466, de 2008, de este Organismo Superior de Control.

Asimismo, mediante correo electrónico de fecha 18 de agosto de 2009, enviado por el jefe (s) del departamento de administración y finanzas de dicho municipio, don Luis Saavedra González, solicitó a personal de soporte de la empresa SMC Ltda., la modificación de los parámetros de cálculo del incremento previsional en el módulo de remuneraciones del Sistema Computacional SMC, de manera de incorporar en la base de cálculo los estipendios de asignación de antigüedad, asignación municipal, bonificación única de la ley N° 18.717, bonificación de salud de la ley N° 18.566, bonificaciones contempladas en los artículos N°s 10 y 11 de la ley N° 18.675, asignación que otorga la ley N° 19.529 y bono de gestión adicional establecida para el sector municipal de la ley N° 20.143.

Al respecto, se comprobó que el citado municipio calculó el señalado incremento previsional aplicando el factor que corresponde a remuneraciones afectas a cotizaciones previsionales, creadas o establecidas con posterioridad al 28 de febrero de 1981, lo cual fue autorizado mediante decreto exento N° 1402, de 23 de julio de 2009, en contraposición a la jurisprudencia emanada de este Organismo Fiscalizador.

El pago de dicho incremento previsional, correspondiente a los 6 meses que van desde febrero a julio de 2009, se cursó a través del decreto de pago N° 1533, de 30 de julio de 2009, por la suma de \$23.773.795, cuyo detalle está contenido en los anexos Nos. 1 y 2.

Además de lo anterior, en los meses de agosto y septiembre de 2009, esa entidad edilicia pagó por concepto de incremento previsional la suma de \$ 10.688.308, en circunstancias, que correspondía pagar sólo la suma de \$ 3.437.719, generándose por tanto una percepción indebida de remuneración de \$ 7.250.589.

Por lo expuesto, este Órgano de Control, mediante Resolución Exenta N° 3699, de 12 de octubre de 2010, ordenó a esa entidad edilicia el reintegro de las sumas pagadas indebidamente a cada uno de los funcionarios, debiendo éstos restituir las sumas individualmente percibidas, sin perjuicio del derecho que les asiste a impetrar ante este Organismo el otorgamiento de facilidades o la liberación total o parcial de las sumas que adeuden, en relación con los artículos 67 y 67 bis de la ley N° 10.336.



CONTRALORÍA GENERAL DE LA REPÚBLICA
CONTRALORÍA REGIONAL DE LOS LAGOS
UNIDAD DE CONTROL EXTERNO

Sin perjuicio de lo ya señalado, se comprobó que la Municipalidad de Llanquihue continuó pagando en forma irregular dichos estipendios desde el mes de octubre de 2009 al mes de septiembre del año 2010, en contravención a lo ordenado por esta Contraloría en los citados dictámenes Nos. 44.764 y 50.142, ambos de 2009.

En efecto, a partir de octubre de 2009 y hasta septiembre de 2010, la Municipalidad de Llanquihue pagó por concepto de incremento previsional, la suma de \$ 66.569.063, de la cual se objeta el monto de \$ 45.191.523, toda vez que se calculó considerando, como ya se indicara, asignaciones creadas o establecidas con posterioridad al 28 de febrero de 1981, las que fueron agregadas a la base de cálculo de dicho incremento, según se detalla a continuación y cuyo respaldo está contenido en los anexos Nos. 3, 4, 5, 6 y 7.

Asignaciones	Base de Cálculo Municipal	Base de Cálculo Contraloría	
Sueldo Base	100.870.104	100.870.104	Incremento previsional Pagado en exceso
Asignación Municipal	114.758.405		
Asignación de antigüedad (bienios)	5.623.187		
Bonificación Única Ley N° 18.717	20.173.552		
Bonificación artículos 10 y 11 Ley N° 18.675	20.322.811		
Bonificación Salud Ley N° 18.566	8.175.638		
Bono Gestión Adicional Municipal Ley 20.143	25.034.228		
Diferencia Dictamen N° 8466, de 2008, CGR	17.475.661		
TOTAL	316.073.426	100.870.104	
Incremento Previsional calculado (\$)	66.569.063	21.377.540	45.191.523

En virtud de lo anterior y de conformidad con los artículos 98 y 101 de la ley 10.336, Orgánica de la Contraloría General de la República, se observa el monto de \$ 45.191.523.

Cabe indicar que al término de la visita, la Municipalidad de Llanquihue, emitió el decreto exento N° 1842, de 1 de octubre, a través del cual se ordenó la suspensión del pago del incremento previsional a contar del mes de octubre de 2010, en atención a lo dispuesto por el dictamen N° 50.142 de 2009, de esta Contraloría General, señalando, a su vez, que todos los emolumentos pagados con posterioridad a dicho dictamen serán descontados en cuotas mensuales en la próximas liquidaciones de remuneraciones, sin perjuicio de las facilidades de reintegro y condonaciones a que hubiere lugar.

Al respecto, corresponde precisar que la jurisprudencia administrativa, entre otros, en los dictámenes N°s 49.749, de 2002 y 21.787, de 2008, ha señalado que sin perjuicio de las atribuciones generales que el artículo 67 de la ley N° 10.336, concede a esta Contraloría para ordenar que se descuenten las sumas correspondientes a beneficios pecuniarios percibidos indebidamente, las municipalidades, atendido su carácter autónomo y el hecho de que a los alcaldes les corresponde administrar los recursos económicos del



CONTRALORÍA GENERAL DE LA REPÚBLICA
CONTRALORÍA REGIONAL DE LOS LAGOS
UNIDAD DE CONTROL EXTERNO

municipio -según lo dispuesto en el artículo 27 de la ley N° 18.695-, pueden descontar directamente de las remuneraciones de los funcionarios las sumas que éstos hayan percibido indebidamente, debiendo entenderse incluida dentro de dicha facultad, la de otorgar facilidades para su reintegro (Aplica criterio contenido en dictamen N° 38.785, de 2008).

En este sentido, cabe hacer notar que si la autoridad edilicia ordena el respectivo descuento sobre las remuneraciones mensuales, éste no podrá exceder del 50% de las mismas, en armonía con la facultad que le otorga al Contralor General, el artículo 67 de, la ley N° 10.336, en orden a efectuar dichos reintegros teniendo como límite el porcentaje aludido (aplica criterio contenido en el dictamen N° 33.961, de 1999).

Finalmente corresponde destacar que la facultad de condonar la restitución de los valores que los funcionarios hubiesen percibido indebidamente, está radicada, en forma exclusiva, en el Contralor General, - delegada también en el Contralor Regional - en virtud del citado artículo 67 de la ley N° 10.336, careciendo los alcaldes de dicha atribución.

En mérito de lo anterior, la Municipalidad de Llanquihue, deberá acreditar el descuento de los emolumentos percibidos indebidamente por los funcionarios de esa entidad edilicia a través del libro de remuneraciones del mes de octubre de 2010, así como de la respectiva planilla donde conste la cantidad de cuotas otorgadas para la restitución de las sumas antes señaladas. Lo anterior, sin perjuicio de los montos observados por este Organismo, correspondientes al pago indebido del incremento previsional entre los meses de octubre de 2009 y septiembre de 2010.

En su respuesta, la Municipalidad de Llanquihue hace mención al artículo 2° del D.L. N° 3501, de 1981, según el cual, indica, se hizo de cargo de los trabajadores las cotizaciones previsionales y con el objeto de mantener el monto líquido de sus remuneraciones, se estableció el incremento previsional, aplicándose los factores de cálculo sobre el sueldo base y las demás asignaciones que tenían derecho a percibir los empleados y por cierto los funcionarios públicos.

Agrega, que el incremento se calculó teniendo en cuenta el concepto de remuneraciones definido en el artículo 5°, letra d) de la ley N° 18.883, y lo señalado en el artículo 41 del Código del Trabajo, concluyendo que se realizó respecto del total de los ingresos de cada trabajador y en el caso de los empleados municipales se calculó considerando el grado del funcionario y las demás asignaciones, entre las que se incluía la municipal y otras.

A su vez, el municipio señala que el pago del incremento previsional a los funcionarios de la entidad se ha ajustado a la normativa legal vigente y a la jurisprudencia de este Organismo de Control contenida en los dictámenes N°s 22.953 de 1981, 32.533 de 1993, 36.042 de 1995 y 41310 de 1995, entre otros, en especial en el dictamen N° 8.466 de 22 de febrero de 2008; no obstante las enmiendas introducidas a dicho oficio por los dictámenes N° 44.764 y 50.142, ambos de 2009, redujo el pago de ese beneficio sólo a las remuneraciones



CONTRALORÍA GENERAL DE LA REPÚBLICA
CONTRALORÍA REGIONAL DE LOS LAGOS
UNIDAD DE CONTROL EXTERNO

imponibles vigentes al 28 de febrero de 1981, requiriendo la devolución de las cifras pagadas por ese concepto a los funcionarios municipales, sosteniendo que la asignación municipal que se establece en el artículo del D.L. N° 3.551, de 1980, no debe ser considerada para el pago de dicho incremento, reduciendo el pago de ese beneficio sólo al sueldo base.

Añade que, respecto de la Resolución Exenta N° 3.699 de 12 de octubre de 2010, de la Contraloría General de la República, que ordenó a esa entidad edilicia el reintegro de las sumas pagadas indebidamente por un monto de \$ 23.773.795, dio respuesta por oficio en forma separada, la que no ha ingresado a esta oficina ni se ha acompañado a su oficio, por lo que corresponde reiterar la observación.

Finalmente, respecto de la diferencia de \$ 45.191.523 pagada en forma indebida por concepto de incremento previsional, solicita a esta Contraloría Regional no intervenir, ni informar sobre asuntos de naturaleza contenciosa que estaría sometida al conocimiento de los Tribunales de Justicia, según lo dispuesto en el artículo 6°, inciso 3° de la ley N° 10.336, toda vez que existiría un recurso judicial interpuesto por la Asociación de Funcionarios Municipales de Llanquihue, ante el Juzgado de Letras de Puerto Varas en contra de dicho municipio por el monto observado por este Organismo de Control.

Al respecto, cabe indicar que la sola existencia de una acción jurisdiccional, contemplada como alternativa de impugnación de ciertos actos administrativos, no confiere carácter litigioso a los asuntos en que dicha acción puede incidir, y aun si efectivamente se configurara un asunto de naturaleza litigiosa, ello no impide que esta Contraloría General, ejerciendo las atribuciones que le confiere el ordenamiento jurídico vigente, emita un pronunciamiento de carácter general para los efectos de la correcta aplicación de las leyes por las entidades sometidas a su fiscalización, por lo que se desestima la respuesta de la Municipalidad de Llanquihue. (Aplica dictámenes N° 39.348 de 2007 y N° 63.885 de 2010, de la Contraloría General de la República)

Además, como ya se ha expuesto latamente, ese municipio consideró asignaciones creadas o establecidas con posterioridad al 28 de febrero de 1981, las que fueron agregadas a la base de cálculo de dicho incremento.

Finalmente, la Municipalidad de Llanquihue, no ha acreditado el descuento de los emolumentos percibidos indebidamente por los funcionarios de esa entidad edilicia a través del libro de remuneraciones del mes de octubre de 2010, así como de la respectiva planilla donde conste la cantidad de cuotas otorgadas para la restitución de las sumas pagada indebidamente por concepto de incremento previsional, contenidas en el decreto de pago N° 1533, de 30 de julio de 2009, por \$23.773.795, y la diferencia por el mismo concepto de los meses de agosto y septiembre de 2009, por un monto de \$ 7.250.589.



CONTRALORÍA GENERAL DE LA REPÚBLICA
CONTRALORÍA REGIONAL DE LOS LAGOS
UNIDAD DE CONTROL EXTERNO

CONCLUSIONES

Atendidas las consideraciones expuestas es posible concluir lo siguiente:

1. Se determinó el pago indebido del incremento previsional contemplado en el artículo 2° del decreto ley N° 3.501, de 1980, por la suma de \$23.773.795, en el periodo que va desde febrero a julio de 2009, motivo por el cual este Órgano de Control, mediante Resolución Exenta N° 3699, de 12 de octubre de 2010, ordenó a esa entidad edilicia el reintegro de dichos valores, lo que no había ocurrido a la fecha de emisión del presente informe. En los meses de agosto y septiembre de 2009, la Municipalidad pagó por igual concepto y en forma indebida, la suma de \$10.688.308, en circunstancias, que correspondía pagar sólo el monto de \$3.437.719, generándose por tanto una percepción indebida de remuneración de \$ 7.250.589, sin que ese municipio haya efectuado los descuentos pertinentes. Atendido lo anterior, la Municipalidad de Llanquihue deberá dar cumplimiento inmediato a la citada Resolución N° 3699 de 2010, debiendo los funcionarios restituir las sumas individualmente percibidas, con la posibilidad de impetrar ante este Organismo de Control el otorgamiento de facilidades o liberación total o parcial de las mismas, conforme las disposiciones contenidas en los artículos 67 y 67 bis de la ley 10.336.

2. La Municipalidad de Llanquihue, en contravención a lo ordenado por esta Contraloría en los citados dictámenes Nos. 44.764 y 50.142, ambos de 2009, continuó pagando en forma irregular el incremento previsional, desde el mes de octubre de 2009 hasta septiembre del año 2010, por un total de \$ 45.191.523, suma respecto de la cual esta Contraloría Regional formulará reparo ante el Tribunal de Cuentas, sin perjuicio de extender dicha acción a las sumas citadas en el punto anterior, en el evento que éstas no se reintegren.


Saluda atentamente a Ud.,

Raúl Roa Sandoval
Jefe Unidad de Control Externo (S)
Contraloría Regional de Los Lagos

LIBRO DE REMUNERACIONES
Complementaria Nro.: 2
ALFABETICO

Diferencia 6 meses

FE del Periodo		UTM del Periodo		Remuneración: julio/2009											
30/06/2009 \$20.933		\$ 36.682		Tipo	Nomb	Dias	Total	Base	Base	%	%	Otros			
RUT	Nombre del Empleado	Departamento	Contr.	Escal.	Trab	Haberes	Tribut.	Impon.	mpto	Impto	CF	Imp	Impos	Desc.	Liquido
13823841-5	ABURTO OVANDO MARCO AN	DIRECCION	CONT	AUXILI	31	233.449	190.169	233.449	0,00	0	11,54	43.280	0	0	190.169
10452571-7	AGUILAR ELGUETA GLORIA D	OFICINA DE	CONT	ADMIN	31	268.139	218.908	268.139	0,00	0	11,36	49.231	0	0	218.908
11926488-K	ALVARADO MANSILLA IRENE	DIRECCION	PLANT	ADMIN	31	333.462	271.839	333.462	5,00	4.323	211,48	61.623	0	0	267.516
11507245-K	ALVARADO OJEDA JACQUEL	DIR. DE ADM. Y	CONT	ADMIN	31	192.864	157.224	192.864	5,00	373	211,48	35.640	0	0	156.851
11431147-2	ALVARADO TALMAR JUAN C	BODEGA	PLANT	AUXILI	31	285.000	232.161	285.000	5,00	177	211,54	52.839	0	0	231.984
16652490-3	ALVAREZ AGUIERO JOSE YON	DIR. DE ADM. Y	CONT	AUXILI	31	268.139	218.426	268.139	0,00	0	11,54	49.713	0	0	218.426
6270671-6	ANDRADE GALLARDO JOSE J	DIR. DE ADM. Y	PLANT	AUXILI	31	333.452	271.631	333.452	5,00	4.988	111,54	61.821	0	0	266.643
4785942-5	ASTORGA VALDIVIA EDUARDO	SECRETARIA	PLANT	DIREC	31	1.129.400	1.098.179	1.129.400	15,00	106.780	011,36	31.221	0	0	991.399
11140544-1	BARRIA SILVA PATRICIA DEL C	BODEGA	PLANT	ADMIN	31	333.452	271.630	333.452	5,00	3.450	211,54	61.822	0	0	268.180
12123116-6	BARRIENTOS GUALA IVONNE	JUZGADO POLICIA	CONT	AUXILI	31	268.139	218.427	268.139	0,00	0	11,54	49.712	0	0	218.427
12892731-K	CALDICHOURY FUENTES NIC	DIRECCION	CONT	PROFF	31	568.417	464.056	568.417	5,00	22.840	011,36	104.361	0	0	441.216
7001651-6	CAMPOS SALDAÑA JORGE AN	DIRECCION	PLANT	DIREC	31	941.165	907.576	941.165	10,00	79.573	011,54	33.589	0	0	828.003
5308882-1	CARDENAS NAVARRO JOSE D	BODEGA	PLANT	AUXILI	31	333.452	268.896	333.452	5,00	3.492	212,36	64.556	0	0	265.404
13120683-6	CISTERNA MANSILLA PAULA	DIR. DE ADM. Y	PLANT	ADMIN	31	333.452	271.630	333.452	5,00	3.532	011,54	61.822	0	0	268.098
10622335-1	DELGADO VALDEBENITO JAV	DIR. DE ADM. Y	PLANT	ADMIN	31	333.452	271.630	333.452	5,00	3.450	111,54	61.822	0	0	268.180
69843-6	EMHARDT GUARDA EDUARD	DIRECCION DE	CONT	ADMIN	31	385.728	314.909	385.728	5,00	8.798	011,36	70.819	0	0	306.111
9310140-5	GALINDO CARCAMO ANITA M	DIRECCION DE	PLANT	ADMIN	31	385.728	314.446	385.728	5,00	8.620	011,48	71.282	0	0	305.826
9852571-8	GONZALEZ JARA HERNAN RO	BODEGA	PLANT	ADMIN	31	385.728	339.520	385.728	5,00	9.264	211,48	46.208	0	0	330.256
6991343-1	GUALA CASTILLO JOSE MANU	ORGANIZACIONES	CONT	ADMIN	31	385.728	314.214	385.728	5,00	8.724	011,54	71.514	0	0	305.490
7763472-K	HENRIQUEZ BARRIOS HECTO	JUZGADO POLICIA	PLANT	ADMIN	31	385.728	314.445	385.728	5,00	15.019	211,48	71.283	0	0	299.426
8284891-6	HENRIQUEZ ROMANO RODRI	BODEGA	CONT	AUXILI	31	285.000	232.162	285.000	5,00	75	211,54	52.838	0	0	232.087
12343275-4	HERMOSILLA ALMONACID AN	JUZGADO POLICIA	CONT	ADMIN	31	385.728	314.445	385.728	5,00	8.491	211,48	71.283	0	0	305.954
7799652-1	INZUNZA BETANZO MARIA AN	DIRECCION	PLANT	PROFE	31	705.226	617.975	705.226	10,00	36.624	111,48	87.251	0	0	581.351
10750852-K	JUAN CARLOS BENITEZ PARA	DIR. DE ADM. Y	PLANT	DIREC	31	232.185	232.185	232.185	10,00	22.604	011,44	0	0	209.581	
5119919-7	KUSCH LOEBEL SERGIO ADRI	JUZGADO POLICIA	PLANT	DIREC	31	928.741	928.741	928.741	15,00	120.342	211,44	0	0	808.399	
6814090-0	MANCILLA ORMENO JOSE DA	BODEGA	CONT	AUXILI	31	285.000	232.161	285.000	0,00	0	11,54	52.839	0	0	232.161
7564969-K	MANCILLA VIVAR CARMEN R	TESORERIA	PLANT	TECNI	31	568.417	463.373	568.417	5,00	23.168	111,48	105.044	0	0	440.205
12712433-7	MANSILLA PEREZ CRISTIAN V	DIR. DE ADM. Y	CONT	AUXILI	31	268.139	218.426	268.139	0,00	0	211,54	49.713	0	0	218.426
12998613-1	MARTINEZ MANCILLA CATAL	DIR. DE ADM. Y	CONT	ADMIN	31	333.462	272.239	333.462	5,00	3.595	011,36	61.223	0	0	268.641
11597622-2	OJEDA VILLARROEL JORGE H	DIR. DE ADM. Y	PLANT	AUXILI	31	268.139	218.426	268.139	0,00	0	011,54	49.713	0	0	218.426
7127350-1	PAREDES GALLARDO SEGUND	DIR. DE ADM. Y	PLANT	AUXILI	31	333.452	271.630	333.452	5,00	3.450	111,54	61.822	0	0	268.180
10432768-0	PAREDES VILLEGAS RAIMUNE	DIRECCION DE	PLANT	DIREC	31	1.129.400	1.107.366	1.129.400	15,00	107.012	011,54	22.034	0	0	1.000.354
6233335-9	PENA ANCAR RUBEN ORLAND	DIR. DE ADM. Y	PLANT	AUXILI	31	333.452	271.630	333.452	5,00	4.878	111,54	61.822	0	0	266.752
9562571-1	PINCHIEIRA LINFROS JOSE MAI	BODEGA	PLANT	AUXILI	31	285.000	232.161	285.000	0,00	0	311,54	52.839	0	0	232.161
9364235-K	REYES LEIVA MARIA ANGELIC	DIR. DE ADM. Y	CONT	AUXILI	31	268.139	218.426	268.139	0,00	0	211,54	49.713	0	0	218.426
5920343-6	REYES ROMERO VICTOR EUG	DIR. DE ADM. Y	PLANT	ADMIN	31	333.452	268.896	333.452	5,00	3.791	112,36	64.556	0	0	265.105
311676-6	REYES VARGAS ROXANA VAL	DIR. DE ADM. Y	CONT	ADMIN	31	268.139	218.693	268.139	0,00	0	011,44	49.446	0	0	218.693
19774274-3	RICARDI DE LA GUARDA ALE	SUCIPLAN	PLANT	TECNI	31	385.728	314.445	385.728	5,00	8.749	311,48	71.283	0	0	305.696
12314253-5	SAAVEDRA GONZALEZ LUIS A	CONTABILIDAD Y	CONT	TECNI	31	568.417	463.034	568.417	5,00	22.736	011,54	105.383	0	0	440.298
16967300-4	SAEZ CARRILLO NATALIA	DIR. DE ADM. Y	CONT	AUXILI	31	223.449	182.023	223.449	0,00	0	011,54	41.426	0	0	182.023
11116588-2	SANCHEZ GONZALEZ FRANCI	BODEGA	CONT	AUXILI	31	268.139	218.426	268.139	0,00	0	211,54	49.713	0	0	218.426
8290550-2	SANTANA MARQUEZ FLOR MA	RENTAS Y	PLANT	ADMIN	31	568.417	472.962	568.417	5,00	22.736	111,54	95.455	0	0	450.226
9309323-2	SOTO VENEGAS ALEJANDRO A	DIR. DE ADM. Y	PLANT	TECNI	31	447.879	365.649	447.879	5,00	13.750	011,36	82.230	0	0	351.899
5419638-5	TOLEDO KLENNER LEOPOLDO	DIRECCION DE	PLANT	JEFAT	31	705.226	612.178	705.226	10,00	36.998	011,36	93.048	0	0	575.180
7671111-9	TRIBINO HUENCHUGUALA RE	DIR. DE ADM. Y	PLANT	DIREC	31	695.618	695.618	695.618	15,00	82.943	011,48	0	0	612.675	
9779482-0	VASQUEZ VASQUEZ JUAN FE	DIR. DE ADM. Y	PLANT	ALCAL	31	2.570.111	2.570.111	2.570.520	43,00	905.361	011,44	0	0	1.664.750	
7670616-6	VENEGAS ZEPEDA CESAR IV	DIR. DE ADM. Y	CONT	TECNI	31	447.879	374.092	447.879	5,00	13.712	111,44	73.787	0	0	360.380
8177564-8	VERA URIBE MARINA LOURDE	DIR. DE ADM. Y	PLANT	DIREC	31	1.129.400	1.103.613	1.129.400	15,00	109.952	111,48	25.787	0	0	993.661
SUBTOTALES						23.305.408	21.992.817				2.684.406		18.786.632		
N° FUNCIONARIOS						48	20.621.002		1.834.370				0		
TOTAL GENERAL						23.305.408	21.992.817				2.684.406		18.786.632		
TOTAL FUNCIONARIOS						48	20.621.002		1.834.370				0		





DECRETO EXENTO N° 1402

LLANQUIHUE, 23 de Julio 2009

VISTOS :


La Solicitud de la Asociación de Funcionarios de la Municipalidad de Llanquihue; DL3.501/80; Dictámenes de la Contraloría General de la Republica N° 22.953/81, 32.5433/93, 36.043/95,41.310/95 y 8.466/08; las atribuciones que me concede la Ley 18.695 de 1988 ,Ley Orgánica Constitucional de Municipalidades , cuyo texto refundido ,se fijo por el D.F.L. N°1 Publicado en el Diario Oficial con fecha 26 de Julio del 2006 y sus modificaciones posteriores.

DECRETO:

1.- **CANCELESE**, al personal de planta y contrata de la Municipalidad de Llanquihue, en actual servicio,(seis meses ,de Febrero 2009 a Julio 2009) y que a contar del mes de AGOSTO DEL AÑO 2009, el aumento de incremento previsional, adeudado, a fin de dar cumplimiento a los dictámenes señalados en los vistos del presente Decreto Exento.

2.- **DEJASE ESTABLECIDO**, que la diferencia de incremento retroactivo adeudado, a los actuales funcionarios de Planta y Contrata, según artículo 157 de Estatuto Administrativo para los Funcionarios Municipales Ley 18.883 /89 (Dieciocho meses, de Agosto del año 2007 a Enero del Año 2009) se cancelara de acuerdo a la disponibilidad presupuestaria del Municipio.

3.-**CABE SEÑALAR**, que la Administración y Finanzas, procederá a calcular y pagar los montos respectivos imputándose esta cancelación al presupuesto municipal Año 2009


 SECRETARIO MUNICIPAL
 EDUARDO ASTORGA VALDIVIA
 SECRETARIO MUNICIPAL


 ALCALDE
 JUAN FERNANDO VASQUEZ VASQUEZ
 ALCALDE

DISTRIBUCION


 JVV/EAV/MSM/lsg.



I. MUNICIPALIDAD DE LLANQUIHUE

DECRETO DE PAGO
Municipalidad

DECRETO N° 1533
LLANQUIHUE, jueves 30 julio 2009

VISTOS

- LAS FACULTADES QUE ME CONFIERE LA LEY 18.695 "ORGANICA CONSTITUCIONAL DE MUNICIPALIDADES"
- EL COMPROBANTE CONTABLE 8-14

DECRETO: PAGUESE A:

SR(ES): MUNICIPALIDAD DE LLANQUIHUE Y OTROS RUT: 69.220.300-3

LA SUMA DE \$: 18.786.632

Y SON: DIECIOCHO MILLONES SETECIENTOS OCHENTA Y SEIS MIL SEISCIENTOS TREINTA Y DOS PESOS M/L




POR LO SIGUIENTE:

PLANILLA MUNICIPALIDAD : 7/2009 (LIQ. 2)

CONTABILICEMSE COMO SE INDICA

CUENTA	DENOMINACION	DEBE	HABER	RUT	DCTO.
--------	--------------	------	-------	-----	-------

SE ANEXA COMPROBANTE

		
--	---	--

CUENTA CORRIENTE

CHEQUE N°

NOMBRE

R.U.T.

FIRMA


EGRESO N°

FECHA DE PAGO

V°B° TESORERO

RECIBI CONFORME

CUENTA	DENOMINACION	SP	C. COSTO	DEBE	HABER	RUT	DOCUMENTO
2152101001001	Sueldos base	1		17.133.314		13.823.841 - 5	- 0
2152101002002	Otras Cotizaciones Previsionales	1		273.343		13.823.841 - 5	- 0
2152102001001	Sueldos base	1		6.172.094		13.823.841 - 5	- 0
2152102002002	Otras Cotizaciones Previsionales	1		195.044		13.823.841 - 5	- 0
1110304	Banco Santander Remuneraciones 6500677-4	0			190.169	13.823.841 - 5	C - 0
1110304	Banco Santander Remuneraciones 6500677-4	0			218.908	10.452.571 - 7	C - 0
1110304	Banco Santander Remuneraciones 6500677-4	0			267.516	11.926.488 - K	C - 0
1110304	Banco Santander Remuneraciones 6500677-4	0			156.851	14.507.245 - K	C - 0
1110304	Banco Santander Remuneraciones 6500677-4	0			231.984	11.431.147 - 2	C - 0
1110304	Banco Santander Remuneraciones 6500677-4	0			218.426	16.652.490 - 3	C - 0
1110304	Banco Santander Remuneraciones 6500677-4	0			266.643	6.270.671 - 6	C - 0
1110304	Banco Santander Remuneraciones 6500677-4	0			268.180	11.140.544 - 1	C - 0
1110304	Banco Santander Remuneraciones 6500677-4	0			218.427	12.123.116 - 6	C - 0
1110304	Banco Santander Remuneraciones 6500677-4	0			441.216	12.892.731 - K	C - 0
1110304	Banco Santander Remuneraciones 6500677-4	0			828.003	7.001.651 - 6	C - 0
1110304	Banco Santander Remuneraciones 6500677-4	0			265.404	5.308.882 - 1	C - 0
1110304	Banco Santander Remuneraciones 6500677-4	0			268.098	13.120.683 - 6	C - 0
1110304	Banco Santander Remuneraciones 6500677-4	0			306.111	7.269.843 - 6	C - 0
1110304	Banco Santander Remuneraciones 6500677-4	0			305.826	9.310.140 - 5	C - 0
1110304	Banco Santander Remuneraciones 6500677-4	0			330.256	9.852.571 - 8	C - 0
1110304	Banco Santander Remuneraciones 6500677-4	0			305.490	6.991.343 - 1	C - 0
1110304	Banco Santander Remuneraciones 6500677-4	0			299.426	7.763.472 - K	C - 0
1110304	Banco Santander Remuneraciones 6500677-4	0			232.087	8.284.891 - 6	C - 0
1110304	Banco Santander Remuneraciones 6500677-4	0			305.954	12.343.275 - 4	C - 0
1110304	Banco Santander Remuneraciones 6500677-4	0			209.581	10.750.852 - K	C - 0
1110304	Banco Santander Remuneraciones 6500677-4	0			808.399	5.119.919 - 7	C - 0
1110304	Banco Santander Remuneraciones 6500677-4	0			232.161	6.814.090 - 0	C - 0
1110304	Banco Santander Remuneraciones 6500677-4	0			440.205	7.564.969 - K	C - 0
1110304	Banco Santander Remuneraciones 6500677-4	0			218.426	12.712.433 - 7	C - 0
1110304	Banco Santander Remuneraciones 6500677-4	0			268.644	12.998.613 - 1	C - 0
1110304	Banco Santander Remuneraciones 6500677-4	0			218.426	11.597.622 - 2	C - 0
1110304	Banco Santander Remuneraciones 6500677-4	0			268.180	7.127.350 - 4	C - 0
1110304	Banco Santander Remuneraciones 6500677-4	0			266.752	6.233.335 - 9	C - 0
1110304	Banco Santander Remuneraciones 6500677-4	0			232.161	9.562.571 - 1	C - 0
1110304	Banco Santander Remuneraciones 6500677-4	0			218.426	9.364.235 - K	C - 0
1110304	Banco Santander Remuneraciones 6500677-4	0			265.105	5.920.343 - 6	C - 0
1110304	Banco Santander Remuneraciones 6500677-4	0			218.693	16.311.676 - 6	C - 0
1110304	Banco Santander Remuneraciones 6500677-4	0			305.696	10.774.274 - 3	C - 0
1110304	Banco Santander Remuneraciones 6500677-4	0			182.023	16.967.300 - 4	C - 0
1110304	Banco Santander Remuneraciones 6500677-4	0			218.426	11.116.588 - 2	C - 0
1110304	Banco Santander Remuneraciones 6500677-4	0			351.899	9.309.323 - 2	C - 0
1110304	Banco Santander Remuneraciones 6500677-4	0			360.380	7.670.616 - 6	C - 0
1110304	Banco Santander Remuneraciones 6500677-4	0			7.578.074	69.220.300 - 3	C - 0
21410	Retenciones Previsionales	0			666.494	61.533.000 - 0	R - 7
21410	Retenciones Previsionales	0			191.210	70.015.580 - 3	R - 7
21410	Retenciones Previsionales	0			39.789	96.502.530 - 8	R - 7
21410	Retenciones Previsionales	0			124.005	96.522.500 - 5	R - 7
21410	Retenciones Previsionales	0			145.957	96.856.780 - 2	R - 7
21410	Retenciones Previsionales	0			95.303	98.000.000 - 1	R - 7
21410	Retenciones Previsionales	0			354.626	98.000.100 - 8	R - 7
21410	Retenciones Previsionales	0			949.454	98.000.400 - 7	R - 7
21410	Retenciones Previsionales	0			491.055	98.001.000 - 7	R - 7
21410	Retenciones Previsionales	0			94.900	98.001.200 - K	R - 7
2141101	Impto. Unico Trabajadores	0			1.834.370	60.805.000 - 0	R - 7
TOTALES				23.773.795	23.773.795		



RESUMEN DE REMUNERACIONES MES DE JULIO DEL 2009**Diferencia 6 meses**

Cod Hab Nombre	Cta	Tipo Contrato	Debe	Haber	Cheque
H-45 APORTE SEG.INV.SOB.	21.01.002.002	PLANTA	161.757		
H-45 APORTE SEG.INV.SOB.	21.02.002.002	CONTRATA	115.420		
H-46 DIF.DICT.8.466 DEL 2	21.01.001.001	PLANTA	17.133.314		
H-46 DIF.DICT.8.466 DEL 2	21.02.001.001	CONTRATA	6.172.094		
H-200 MutuaI	21.01.002.002	PLANTA	111.586		
H-200 MutuaI	21.02.002.002	CONTRATA	79.624		
I.N.P.				Nro Hom. Nro Muj. Remuneración	
AFP 0.00	214.10			12 5 11.479.309	
AFP 7.00	214.10		390.335	13 5 6.568.379	
AFP 7.00	214.10		276.159	10 3 3.945.129	
- TOTAL INP (SIN CANAEMPL)	214.10				666.494
- TOTAL INP (CANAEMPL)					
A.F.P.					
CUPRUM(Impo)	214.10		422.270		
CUPRUM(SIS)	214.10		68.785		491.055
HABITAT(Impo)	214.10		304.500		
HABITAT(SIS)	214.10		50.126		354.626
ING CAPITAL(Impo)	214.10		81.913		
ING CAPITAL(SIS)	214.10		13.390		95.303
PLANVITAL(Impo)	214.10		82.429		
PLANVITAL(SIS)	214.10		12.471		94.900
PROVIDA(Impo)	214.10		817.049		
PROVIDA(SIS)	214.10		132.405		949.454
			1.985.338		
ISAPRES					
CONSALUD	214.10		145.957		145.957
MAS VIDA S.A.	214.10		124.005		124.005
VIDA TRES	214.10		39.789		39.789
			309.751		
D-Impuesto	214.11.01		1.834.370		1.834.370
MUTUAL	214.10		191.210		191.210
LIQUIDO (Dir)	111.03.04		11.208.558	38	
LIQUIDO (Dep)	111.03.04		7.578.074	10	
TOTALES			23.773.795		4.987.163
				23.773.795	



ANEXO N°4

MUNICIPALIDAD DE LLANQUIHUE	Nombre	Oct-09	Nov-09	Dic-09	Ene-10	Feb-10	Mar-10	Abr-10	May-10	Jun-10	Jul-10	Ago-10	Sep-10	INC.PREV.PAGA DO POR MUNICIPIO
13823841-5	ABURTO OVANDO MARCO ANTONIO	60.504	60.504	63.226	63.226	63.226	58.816	58.816	58.816	58.816	58.816	58.816	58.816	722.398
11926488-K	ALVARADO MANSILLA IRENE SOLEDAD	75.480	75.480	78.877	78.877	78.877	78.877	78.877	78.877	78.877	78.877	78.877	78.877	939.730
14507245-K	ALVARADO OJEDA JACQUELINE DEL ROSARIO	83.808	83.808	87.579	87.579	87.579	87.579	87.579	87.579	87.579	87.579	87.579	87.579	1.043.406
11431147-2	ALVARADO TALMAR JUAN CARLOS	60.449	60.449	63.169	63.169	63.169	63.169	63.169	63.169	63.169	63.692	63.692	63.692	754.157
16652490-3	ALVAREZ AGUERO JOSE YONATHAN	60.498	60.498	63.220	63.220	63.220	58.809	58.809	58.809	58.809	58.809	58.809	58.809	722.319
6270671-6	ANDRADE GALLARDO JOSE JUVENAL	73.990	73.990	77.320	77.320	77.320	77.320	77.320	77.320	77.320	77.320	77.320	77.320	921.180
4785942-5	ASTORGA VALDIVIA EDUARDO DOMINGO	222.054	222.054	232.046	232.046	232.046	232.046	232.046	232.046	232.046	232.046	232.046	232.046	2.764.568
11140544-1	BARRIA SILVA PATRICIA DEL CARMEN	66.437	66.437	69.427	69.427	69.427	74.634	74.634	75.241	75.241	75.241	75.241	75.241	866.628
12123116-6	BARRIENTOS GUALA IVONNE YANETTE	57.666	57.666	60.262	60.262	60.262	64.781	64.781	74.634	74.634	74.634	74.634	74.634	798.850
15650044-5	BISSETT POSTLER DINA BEATRIZ	119.315	119.315	124.683	124.683	124.683	124.683	122.874	122.874	122.874	122.874	122.874	122.874	1.474.606
12892731-K	CALDICHOURY FUENTES NICOLAS	220.961	220.961	230.904	230.904	230.904	230.904	230.904	230.904	230.904	230.904	230.904	230.904	2.750.962
5308882-1	CARDENAS NAVARRO JOSE DESIDERIO	68.056	68.056	71.119	71.119	71.119	71.119	71.119	71.119	-	-	-	-	562.826
13120683-6	CISTERNA MANSILLA PAULA	71.420	71.420	74.634	74.634	74.634	74.634	74.634	74.634	74.634	75.241	75.241	75.241	891.001
10622335-1	DELGADO VALDEBENITO JAVIER ANDRES	66.437	66.437	69.427	69.427	69.427	74.634	74.634	75.241	75.241	75.241	75.241	75.241	866.628
7269843-6	EMHARDT GUARDA EDUARDO CARLOS	86.524	86.524	90.417	90.417	90.417	90.417	90.417	90.417	90.417	90.417	90.417	90.417	1.077.218
9310140-5	GALINDO CARCAMO ANITA MARISOL	85.845	85.845	89.708	89.708	89.708	89.708	89.708	89.708	90.417	90.417	90.417	90.417	1.071.606
9852571-8	GONZALEZ JARA HERNAN RODRIGO	89.919	89.919	93.965	93.965	93.965	93.965	93.965	93.965	93.965	93.965	93.965	93.965	1.119.488
6991343-1	GUALA CASTILLO JOSE MANUEL CRISTINO	86.524	86.524	90.417	90.417	91.127	91.127	91.127	91.127	91.127	91.127	91.127	91.127	1.082.898
7763472-K	HENRIQUEZ BARRIOS HECTOR MARIO	90.945	90.945	95.037	80.121	87.579	88.289	88.289	88.289	88.289	88.289	88.289	88.289	1.062.650
8284891-6	HENRIQUEZ ROMANO RODRIGO LUIS	59.949	59.949	62.646	62.646	62.646	62.646	62.646	62.646	62.646	62.646	62.646	62.646	746.358
12343275-4	HERMOSILLA ALMONACID ANA GRACIELA	85.166	85.166	88.998	88.998	89.708	89.708	89.708	89.708	89.708	89.708	89.708	89.708	1.065.992
7799652-4	INZUNZA BETANZO MARIA ANGELICA	149.630	149.630	156.363	156.363	156.363	156.363	156.363	156.363	156.363	156.363	156.363	156.363	1.862.890
5119919-7	KUSCH LOEBEL SERGIO ADRIAN	266.647	266.647	278.646	278.646	278.646	278.646	278.646	278.646	278.646	278.646	278.646	278.646	3.319.754
6814090-0	MANCILLA ORMENO JOSE DANIEL	59.448	59.448	62.123	62.123	62.646	62.646	62.646	62.646	62.646	62.646	62.646	62.646	744.310
7564969-K	MANCILLA VIVAR CARMEN ROSA	122.737	122.737	128.259	128.259	128.259	128.259	128.259	128.259	128.259	128.259	128.259	128.259	1.528.064
12712433-7	MANSILLA PEREZ CRISTIAN VICTOR	60.498	60.498	63.220	63.220	63.220	58.809	58.809	58.809	58.809	59.294	59.294	59.294	723.774
12998613-1	MARTINEZ MANCILLA CATALINA SOLEDAD	71.420	71.420	74.634	74.634	74.634	74.634	74.634	74.634	74.634	74.634	74.634	74.634	889.180
11597622-2	OJEDA VILLARROEL JORGE HERNAN	56.276	56.276	58.809	58.809	58.809	58.809	58.809	59.294	59.294	59.294	59.294	59.294	703.067
7127350-4	PAREDES GALLARDO SEGUNDO JUAN	66.437	66.437	69.427	69.427	69.427	69.991	69.991	69.991	69.991	69.991	69.991	69.991	831.092
10432768-0	PAREDES VILLEGAS RAIMUNDO JAVIER	222.054	222.054	232.046	232.046	232.046	232.046	232.046	232.046	232.046	233.189	233.189	233.189	2.767.997
6233335-9	PENA ANCAR RUBEN ORLANDO	73.990	73.990	77.320	77.320	77.320	77.320	77.320	77.320	77.320	77.320	77.320	77.320	921.180
12019994-3	PEZZUTO SCHMIDT RODRIGO	-	-	-	-	-	-	-	282.286	282.286	282.286	282.286	282.286	1.411.430
9562571-1	PINCHEIRA LINEROS JOSE MARCELO	58.948	58.948	61.600	61.600	61.600	61.600	61.600	62.123	62.123	62.123	62.123	62.123	736.511
6373510-8	RAMIREZ FUENZALIDA GONZALO EDUARDO	51.808	51.808	54.139	54.139	54.139	54.139	54.139	54.139	54.139	54.139	54.139	54.139	645.006
9364235-K	REYES LEIVA MARIA ANGELICA	56.276	56.276	58.809	58.809	59.294	59.294	59.294	59.294	59.294	59.294	59.294	59.294	704.522
5920343-6	REYES ROMERO VICTOR EUGENIO	74.320	74.320	77.664	77.664	77.664	77.664	77.664	77.664	78.271	78.271	78.271	78.271	927.708
10774274-3	RICARDI DE LA GUARDA ALEX MAURICIO	86.524	86.524	90.417	90.417	90.417	90.417	90.417	124.686	124.686	124.686	124.686	124.686	1.248.563
12314253-5	SAAVEDRA GONZALEZ LUIS ALFREDO	119.317	119.317	124.686	124.686	124.686	124.686	124.686	125.579	125.579	125.579	125.579	125.579	1.489.959
16967300-4	SAEZ CARRILLO NATALIA	60.504	60.504	63.226	63.226	63.226	63.226	63.226	66.220	66.220	66.220	66.220	66.220	768.238
11116588-2	SANCHEZ GONZALEZ FRANCISCO ROLANDO	60.498	60.498	63.220	63.220	63.220	58.809	58.809	59.294	59.294	59.294	59.294	59.294	724.744
8290550-2	SANTANA MARQUEZ FLOR MARIELA	119.317	119.317	124.686	124.686	124.686	125.579	134.673	150.573	150.573	150.573	150.573	150.573	1.625.809
9309323-2	SOTO VENEGAS ALEJANDRO ALBERTO	98.657	98.657	103.097	103.097	103.097	103.097	103.097	103.097	103.097	103.097	103.097	103.864	1.229.051
11926617-3	TOCOL VERA MARIO CHRISTIAN	-	-	-	87.579	87.579	87.579	87.579	87.579	87.579	87.579	87.579	87.579	788.211
5419638-5	TOLEDO KLENNER LEOPOLDO ANTONIO	151.477	151.477	158.294	158.294	158.294	158.294	47.488	-	-	-	-	-	983.618
7671111-9	TRIBINO HUENCHUGUALA RENE DEL CARMEN	337.510	337.510	352.698	352.698	352.698	352.698	352.698	352.698	352.698	352.698	352.698	352.698	4.202.000
9779482-0	VASQUEZ VASQUEZ JUAN FERNANDO	384.707	384.707	402.019	402.019	402.019	402.019	402.019	402.019	402.019	402.019	402.019	402.019	4.789.604
7670616-6	VENEGAS ZEPEDA CESAR IVAN	98.657	98.657	103.097	103.097	103.097	103.097	103.097	103.097	103.097	103.097	103.097	103.097	1.228.284
8177564-8	VERA URIBE MARINA LOURDES	228.614	228.614	238.900	238.900	240.043	240.043	240.043	240.043	240.043	240.043	240.043	240.043	2.855.372
10452571-7	AGUILAR ELGUETA GLORIA DEL CARMEN	60.498	60.498	63.220	-	-	-	-	-	-	-	-	-	184.216
10750852-K	JUAN CARLOS BENITEZ PARADA	270.130	270.130	282.286	282.286	282.286	282.286	-	-	-	-	-	-	1.669.404
16311676-6	REYES VARGAS ROXANA VALERA	60.498	60.498	63.220	-	-	-	-	-	-	-	-	-	184.216
7001651-6	CAMPOS SALDAÑA JORGE ANDRES	-	-	-	-	-	-	-	-	-	-	-	-	-
12775808-5	MOREIRA SILVA ERWIN GERMAN	-	-	-	-	-	-	-	-	-	-	-	122.874	122.874
16967334-9	BARRIENTOS RAMIREZ MARIA LUCILA	-	-	-	-	-	-	-	-	63.220	63.220	63.220	63.220	252.880
9387504-4	CALDERON LANDEROS JOHN HECTOR FRUCTUOSO	-	-	-	-	-	-	-	-	-	-	100.033	100.033	200.066

66.569.063

ANEXO N°5

MUNICIPALIDAD DE LLANQUIHUE

Mes	Inc.Prev. Sg. CGR	Inc.prev.pagado por Municipio	Pagado en exceso	Dto.pago asoci.	Fecha decreto	Monto
Oct-09	1.740.232	5.419.344	3.679.112	2186	16/10/2009	36.047.119
Nov-09	1.740.232	5.419.344	3.679.112	2422	16/11/2009	36.047.694
Dic-09	1.818.543	5.663.206	3.844.663	2649	15/12/2009	39.073.892
Ene-10	1.801.974	5.609.429	3.807.455	91	15/01/2009	37.343.703
Feb-10	1.801.974	5.620.458	3.818.484	290	15/02/2010	37.048.932
Mar-10	1.800.756	5.619.915	3.819.159	480	15/03/2010	37.419.817
Abr-10	1.702.978	5.234.108	3.531.130	717	15/04/2010	35.791.999
May-10	1.771.645	5.535.522	3.763.877	967	14/05/2010	36.691.610
Jun-10	1.769.480	5.528.939	3.759.459	1112	15/06/2010	36.623.734
Jul-10	1.769.480	5.531.697	3.762.217	1349	15/07/2010	36.594.273
Ago-10	1.807.788	5.631.730	3.823.942	1517	17/08/2010	37.148.898
Sep-10	1.852.458	5.755.371	3.902.913	1834	10/09/2010	39.906.392
	21.377.540	66.569.063	45.191.523			445.738.063

Mes	Inc.Prev. Sg. CGR	Inc.prev.pagado por Municipio	Pagado en exceso	Dto.pago asoci.	Fecha decreto	Monto
Ago-09	1.740.232	5.402.552	3.662.320	1696	14/08/2009	37.788.652
Sep-09	1.697.487	5.285.756	3.588.269	1949	16/09/2009	37.175.274
	3.437.719	10.688.308	7.250.589			74.963.926

ANEXO N° 6

CODIGO	ASIGNACIONES	Oct-09	Nov-09	Dic-09	Ene-10	Feb-10	Mar-10	Abr-10	May-10	Jun-10	Jul-10	Ago-10	Sep-10	TOTAL
H1	SUELDO	8.209.714	8.209.714	8.579.153	8.502.088	8.502.088	8.502.088	8.047.307	8.366.689	8.346.786	8.346.786	8.524.963	8.732.728	100.870.104
H5	ASIG.MUNICIPAL	9.296.010	9.296.010	9.714.338	9.696.831	9.696.831	9.696.831	8.843.370	9.621.281	9.602.145	9.602.145	9.729.959	9.962.654	114.758.405
H3	ASIG.ANTIGUEDAD (BIENIOS)	452.021	452.021	472.360	472.360	489.308	499.582	470.290	456.305	453.968	467.136	467.136	470.700	5.623.187
H9	BONIF.UNICA LEY18.717	1.657.290	1.657.290	1.731.875	1.697.889	1.697.889	1.697.889	1.674.451	1.651.622	1.648.499	1.648.499	1.698.286	1.712.073	20.173.552
H17	BONIF.ART.10°11°LEY 18765	1.644.027	1.644.027	1.718.008	1.718.093	1.718.093	1.718.093	1.566.974	1.705.025	1.700.184	1.700.184	1.725.100	1.765.003	20.322.811
H22	BONIF.SALUD LEY 18566	661.277	661.277	691.036	691.141	691.141	691.141	628.863	686.373	684.500	684.500	693.975	710.414	8.175.638
H29	BONO GESTION ADIC.MUNIC.LEY 20143	2.072.313	2.072.313	2.165.576	2.079.756	2.114.443	2.114.443	1.931.334	2.076.681	2.072.464	2.072.464	2.111.635	2.150.806	25.034.228
H33	ASIG.OTORGA LEY 19529	1.439.531	1.439.531	1.504.297	1.468.368	1.468.368	1.468.368	1.431.398	1.432.439	1.432.439	1.432.439	1.468.368	1.490.115	17.475.661
H46	DIFC.DICT.8466 DEL 2008	303.320	303.320	303.320	303.320	303.320	303.320	303.320	303.320	303.320	303.320	303.320	303.320	3.639.840
TOTAL ASIGNACIONES POR MES		25.735.503	25.735.503	26.879.963	26.629.846	26.681.481	26.691.755	24.897.307	26.299.735	26.244.305	26.257.473	26.722.742	27.297.813	316.073.426

ASIGNACIONES	BASE CALCULO MUNICIPAL	BASE CALCULO CONTRALORIA	
SUELDO	100.870.104	100.870.104	INCREMENTO PAGADO EN EXCESO
ASIG.MUNICIPAL	114.758.405	0	
ASIG.ANTIGUEDAD (BIENIOS)	5.623.187	0	
BONIF.UNICA LEY18.717	20.173.552	0	
BONIF.ART.10°11°LEY 18765	20.322.811	0	
BONIF.SALUD LEY 18566	8.175.638	0	
BONO GESTION ADIC.MUNIC.LEY 20143	25.034.228	0	
ASIG.OTORGA LEY 19529	17.475.661	0	
DIFC.DICT.8466 DEL 2008	3.639.840	0	
TOTAL	316.073.426	100.870.104	
INCREMENTO PREVISIONAL CALCULADO 21,5% Y 20% SG.CORRESPONDA	66.569.063	21.377.541	45.191.522

ANEXO N°7

INCREMENTO PREVISIONAL PAGADO EN EXCESO EN AGOSTO Y SEPTIEMBRE DE 2009

MUNICIPALIDAD DE LLANQUIHUE

RUT	Nombre	FACTOR	Ago-09		Sep-09		INC.PREV.SG CONTRALORIA GENERAL	INC.PREVISIONAL PAGADO MUNICIPIO	PAGADO EN EXCESO	
13823841-5	ABURTO OVANDO MARCO ANTONIO	EE.MM.	21,5 Y 20%	115.821	24.902	115.821	24.902	49.803	121.008	71.205
10452571-7	AGUILAR ELGUETA GLORIA DEL CARMEN	EE.MM.	21,50%	115.821	24.902	115.821	24.902	49.803	120.996	71.193
11926488-K	ALVARADO MANSILLA IRENE SOLEDAD	EE.MM.	21,50%	134.867	28.996	134.867	28.996	57.993	150.960	92.967
14507245-K	ALVARADO OJEDA JACQUELINE DEL ROSARIO	EE.MM.	21,50%	157.896	33.948	157.896	33.948	67.895	167.616	99.721
11431147-2	ALVARADO TALMAR JUAN CARLOS	OO.MM.	20%	125.102	25.020	125.102	25.020	50.041	120.898	70.857
16652490-3	ALVAREZ AGUERO JOSE YONATHAN	EE.MM.	21,5 Y 20%	115.821	24.902	115.821	24.902	49.803	120.996	71.193
6270671-6	ANDRADE GALLARDO JOSE JUVENAL	OO.MM.	20%	134.867	26.973	134.867	26.973	53.947	147.980	94.033
4785942-5	ASTORGA VALDIVIA EDUARDO DOMINGO	EE.MM.	21,50%	254.218	54.657	254.218	54.657	109.314	444.108	334.794
11140544-1	BARRIA SILVA PATRICIA DEL CARMEN	OO.MM.	20 Y 21,5%	134.867	26.973	134.867	26.973	53.947	132.874	78.927
12123116-6	BARRIENTOS GUALA IVONNE YANETTE	OO.MM.	20 Y 21%	115.821	23.164	115.821	23.164	46.328	115.332	69.004
16967334-9	BARRIENTOS RAMIREZ MARIA LUCILA	EE.MM.	21,50%	-	-	-	-	-	-	-
15650044-5	BISSETT POSTLER DINA BEATRIZ	EE.MM.	21,50%	-	-	-	-	-	-	-
9387504-4	CALDERON LANDEROS JOHN HECTOR FRUCTU	EE.MM.	21,50%	-	-	-	-	-	-	-
12892731-K	CALDICHOURY FUENTES NICOLAS	EE.MM.	21,50%	198.818	42.746	254.218	54.657	97.403	340.276	242.873
7001651-6	CAMPOS SALDAÑA JORGE ANDRES	EE.MM.	21,50%	254.218	54.657	-	-	54.657	219.661	165.004
5308882-1	CARDENAS NAVARRO JOSE DESIDERIO	OO.MM.	20%	134.867	26.973	134.867	26.973	53.947	136.112	82.165
13120683-6	CISTERNA MANSILLA PAULA	EE.MM.	21,50%	134.867	28.996	134.867	28.996	57.993	142.840	84.847
10622335-1	DELGADO VALDEBENITO JAVIER ANDRES	OO.MM.	20%-21,5	134.867	26.973	134.867	26.973	53.947	132.874	78.927
7269843-6	EMHARDT GUARDA EDUARDO CARLOS	EE.MM.	21,50%	157.896	33.948	157.896	33.948	67.895	173.048	105.153
9310140-5	GALINDO CARCAMO ANITA MARISOL	EE.MM.	21,50%	157.896	33.948	157.896	33.948	67.895	171.690	103.795
9852571-8	GONZALEZ JARA HERNAN RODRIGO	EE.MM.	21,50%	157.896	33.948	157.896	33.948	67.895	179.159	111.264
6991343-1	GUALA CASTILLO JOSE MANUEL CRISTINO	EE.MM.	21,50%	157.896	33.948	157.896	33.948	67.895	173.048	105.153
7763472-K	HENRIQUEZ BARRIOS HECTOR MARIO	EE.MM.	21,50%	157.896	33.948	157.896	33.948	67.895	153.344	85.449
8284891-6	HENRIQUEZ ROMANO RODRIGO LUIS	OO.MM.	20%	125.102	25.020	125.102	25.020	50.041	119.898	69.857
12343275-4	HERMOSILLA ALMONACID ANA GRACIELA	EE.MM.	21,50%	157.896	33.948	157.896	33.948	67.895	170.332	102.437
7799652-4	INZUNZA BETANZO MARIA ANGELICA	EE.MM.	21,50%	214.772	46.176	214.772	46.176	92.352	299.260	206.908
10750852-K	JUAN CARLOS BENITEZ PARADA	EE.MM.	21,50%	296.025	63.645	296.025	63.645	127.291	540.260	412.969
5119919-7	KUSCH LOEBEL SERGIO ADRIAN	EE.MM.	21,50%	296.025	63.645	296.025	63.645	127.291	533.294	406.003
6814090-0	MANCILLA ORMENO JOSE DANIEL	OO.MM.	20%	125.102	25.020	125.102	25.020	50.041	118.896	68.855
7564969-K	MANCILLA VIVAR CARMEN ROSA	EE.MM.	21,50%	198.818	42.746	198.818	42.746	85.492	245.474	159.982
12712433-7	MANSILLA PEREZ CRISTIAN VICTOR	EE.MM.	21,5 Y 20%	115.821	24.902	115.821	24.902	49.803	120.996	71.193
12998613-1	MARTINEZ MANCILLA CATALINA SOLEDAD	EE.MM.	21,50%	134.867	28.996	134.867	28.996	57.993	142.840	84.847
12775808-5	MOREIRA SILVA ERWIN GERMAN	EE.MM.	21,50%	-	-	-	-	-	-	-
11597622-2	OJEDA VILLARROEL JORGE HERNAN	OO.MM.	20%	115.821	23.164	115.821	23.164	46.328	112.552	66.224
7127350-4	PAREDES GALLARDO SEGUNDO JUAN	OO.MM.	20%	134.867	26.973	134.867	26.973	53.947	132.874	78.927
10432768-0	PAREDES VILLEGAS RAIMUNDO JAVIER	EE.MM.	21,50%	254.218	54.657	254.218	54.657	109.314	444.108	334.794
6233335-9	PENA ANCAR RUBEN ORLANDO	OO.MM.	20%	134.867	26.973	134.867	26.973	53.947	147.440	93.493
12019994-3	PEZZUTO SCHMIDT RODRIGO	EE.MM.	21,50%	-	-	-	-	-	-	-
9562571-1	PINCHEIRA LINEROS JOSE MARCELO	OO.MM.	20%	125.102	25.020	125.102	25.020	50.041	117.896	67.855
6373510-8	RAMIREZ FUENZALIDA GONZALO EDUARDO	EE.MM.	21,50%	77.048	16.565	77.048	16.565	33.131	103.616	70.485
9364235-K	REYES LEIVA MARIA ANGELICA	OO.MM.	20%	115.821	23.164	115.821	23.164	46.328	112.552	66.224
5920343-6	REYES ROMERO VICTOR EUGENIO	EE.MM.	21,50%	134.867	28.996	134.867	28.996	57.993	148.640	90.647
16311676-6	REYES VARGAS ROXANA VALERA	EE.MM.	21,50%	115.821	24.902	115.821	24.902	49.803	120.996	71.193
10774274-3	RICARDI DE LA GUARDA ALEX MAURICIO	EE.MM.	21,50%	157.896	33.948	157.896	33.948	67.895	173.048	105.153
12314253-5	SAAVEDRA GONZALEZ LUIS ALFREDO	EE.MM.	21,50%	198.818	42.746	198.818	42.746	85.492	238.634	153.142
16967300-4	SAEZ CARRILLO NATALIA	EE.MM.	21,50%	115.821	24.902	115.821	24.902	49.803	121.008	71.205
11116588-2	SANCHEZ GONZALEZ FRANCISCO ROLANDO	EE.MM.	21,5 Y 20%	115.821	24.902	115.821	24.902	49.803	120.996	71.193
8290550-2	SANTANA MARQUEZ FLOR MARIELA	EE.MM.	21,50%	198.818	42.746	198.818	42.746	85.492	238.634	153.142
9309323-2	SOTO VENEGAS ALEJANDRO ALBERTO	EE.MM.	21,50%	170.504	36.658	170.504	36.658	73.317	197.314	123.997
11926617-3	TOCOL VERA MARIO CHRISTIAN	EE.MM.	21,50%	-	-	-	-	-	-	-
5419638-5	TOLEDO KLENNER LEOPOLDO ANTONIO	EE.MM.	21,50%	214.772	46.176	214.772	46.176	92.352	302.954	210.602
7671111-9	TRIBINO HUENCHUGUALA RENE DEL CARMEN	EE.MM.	21,50%	319.426	68.677	319.426	68.677	137.353	675.020	537.667
9779482-0	VASQUEZ VASQUEZ JUAN FERNANDO	EE.MM.	21,50%	368.038	79.128	368.038	79.128	158.256	769.414	611.158
7670616-6	VENEGAS ZEPEDA CESAR IVAN	EE.MM.	21,50%	170.504	36.658	170.504	36.658	73.317	197.314	123.997
8177564-8	VERA URIBE MARINA LOURDES	EE.MM.	21,50%	254.218	54.657	254.218	54.657	109.314	457.228	347.914
								3.437.719	10.688.308	7.250.589



www.contraloria.cl

